


# Технический паспорт

## Листовой кабельный лоток MKS 85

Арт.-№ 6057616



Система кабельных лотков для средних нагрузок MKS 85 с высотой боковой стенки 85 мм.

CE

**Сталь** Сталь

**FT** Горячее цинкование методом погружения

Примечание 1 | Магнитное затухание от влияния экрана: без крышки 20 дБ, с крышкой 50 дБ.

### Исходные данные

Артикульный №	6057616
Тип	MKS 840 FT
Обозначение 1	Кабельный лоток MKS
Обозначение 2	с перфорацией
Производитель	OBO
Размер	85x400x3000
материал	Сталь
Сокращенное наименование материала	Сталь
Поверхность	Горячее цинкование методом погружения
Поверхность согласно DIN	DIN EN ISO 1461
Сокращение поверхности	FT
Минимальная единица продажи	3,00 м
Вес	445,33 кг/100 м

# Технический паспорт

## Листовой кабельный лоток MKS 85

Арт.-№ 6057616

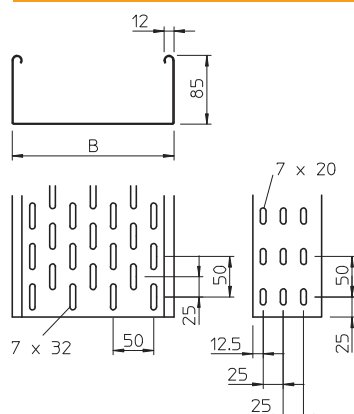


### Технические характеристики



Полезное поперечное сечение	33.800,00 мм <sup>2</sup>
Полезное поперечное сечение	338,00 см <sup>2</sup>
Конструкция соединителей	Без соединителя
С крышкой	<input type="checkbox"/>
Монтажные отверстия в основании	<input checked="" type="checkbox"/>
Схема расположения отверстий NATO	<input type="checkbox"/>
Нержавеющая сталь, протравленная	<input type="checkbox"/>
Боковая перфорация	<input checked="" type="checkbox"/>
Исполнение для больших расстояний	<input type="checkbox"/>

### Размеры



Длина	3.000,00 мм
Ширина	400,00 мм
Высота	85,00 мм
Высота боковой стенки	85,00 мм
Размер B	400,00 мм
Толщина материала	1,00 мм

### доп. нагрузка:

Расстояние между опорами: 1,5 м.	1,75 кН/м
Расстояние между опорами 1,75 м	1,40 кН/м
Расстояние между опорами 1,0 м	1,10 кН/м
Расстояние между опорами 2,5 м	0,50 кН/м

### доп. нагрузка:

# Технический паспорт

## Листовой кабельный лоток MKS 85

Арт.-№ 6057616



### Технические характеристики

доп. нагрузка:

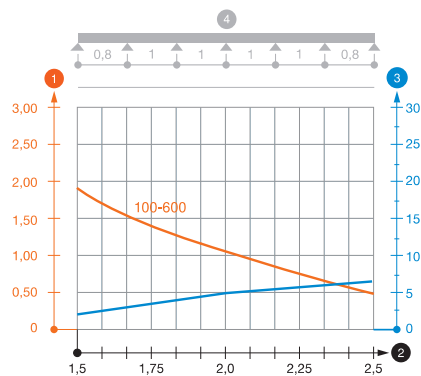


Диаграмма нагрузки на кабельный лоток MKS 85

- 1 Допустимая нагрузка на листовой кабельный лоток/кабельный лоток лестничного типа в кН/м без учета временной нагрузки
- 2 Расстояние между опорами в м
- 3 Прогиб боковой стенки в мм при допустимой нагрузке (кН/м)
- 4 Схема нагрузки при методе испытания
- Кривая нагрузки на листовой кабельный лоток/кабельный лоток лестничного типа шириной (в мм)
- Кривая прогиба боковой стенки на каждое расстояние между опорами
- \* протестировано при ширине от 300 мм со стыковой планкой SSLB