


Технический паспорт

Листовой кабельный лоток MKS 85

Арт.-№ 6057608



Система кабельных лотков для средних нагрузок MKS 85 с высотой боковой стенки 85 мм.

CE

Сталь Сталь

FT Горячее цинкование методом погружения

Примечание 1 | Магнитное затухание от влияния экрана: без крышки 20 дБ, с крышкой 50 дБ.

Исходные данные

Артикульный №	6057608
Тип	MKS 830 FT
Обозначение 1	Кабельный лоток MKS
Обозначение 2	с перфорацией
Производитель	OBO
Размер	85x300x3000
материал	Сталь
Сокращенное наименование материала	Сталь
Поверхность	Горячее цинкование методом погружения
Поверхность согласно DIN	DIN EN ISO 1461
Сокращение поверхности	FT
Минимальная единица продажи	3,00 м
Вес	373,60 кг/100 м


Технический паспорт

Листовой кабельный лоток MKS 85

Арт.-№ 6057608

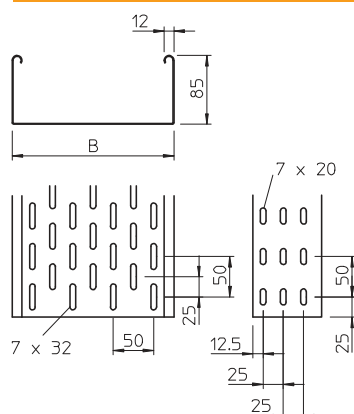


Технические характеристики



Полезное поперечное сечение	25.300,00 мм ²
Полезное поперечное сечение	253,00 см ²
Конструкция соединителей	Без соединителя
С крышкой	<input type="checkbox"/>
Монтажные отверстия в основании	<input checked="" type="checkbox"/>
Схема расположения отверстий NATO	<input type="checkbox"/>
Нержавеющая сталь, протравленная	<input type="checkbox"/>
Боковая перфорация	<input checked="" type="checkbox"/>
Исполнение для больших расстояний	<input type="checkbox"/>

Размеры



Длина	3.000,00 мм
Ширина	300,00 мм
Высота	85,00 мм
Высота боковой стенки	85,00 мм
Размер B	300,00 мм
Толщина материала	1,00 мм

доп. нагрузка:

Расстояние между опорами: 1,5 м.	1,75 кН/м
Расстояние между опорами 1,75 м	1,40 кН/м
Расстояние между опорами 1,0 м	1,10 кН/м
Расстояние между опорами 2,5 м	0,50 кН/м

доп. нагрузка:

Технический паспорт

Листовой кабельный лоток MKS 85

Арт.-№ 6057608



Технические характеристики

доп. нагрузка:

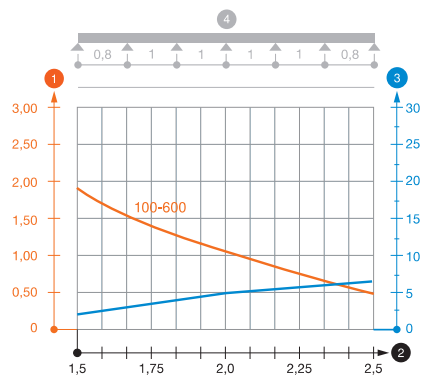


Диаграмма нагрузки на кабельный лоток MKS 85

- 1 Допустимая нагрузка на листовой кабельный лоток/кабельный лоток лестничного типа в кН/м без учета временной нагрузки
 - 2 Расстояние между опорами в м
 - 3 Прогиб боковой стенки в мм при допустимой нагрузке (кН/м)
 - 4 Схема нагрузки при методе испытания
- Кривая нагрузки на листовой кабельный лоток/кабельный лоток лестничного типа шириной (в мм)
 - Кривая прогиба боковой стенки на каждое расстояние между опорами
 - * протестировано при ширине от 300 мм со стыковой планкой SSLB